



CONGRESO

ESTADO DE MÉXICO



INESLE

INSTITUTO
DE ESTUDIOS
LEGISLATIVOS

18. Calimaya





Calimaya

Datos socioeconómicos 2020

Censo de población y vivienda INEGI, 2020

Porcentaje de la población
total del Estado:

0.40%

(peso estatal)

Posición respecto al número de
habitantes:

48/125

(lugar estatal)

Población

68,489

personas

Hombres

33,388

48.7%

Mujeres

35,101

51.3%

Pirámide poblacional

85 años o más

80 - 84 años

75 - 79 años

70 - 74 años

65 - 69 años

60 - 64 años

55 - 59 años

50 - 54 años

45 - 49 años

40 - 44 años

35 - 39 años

30 - 34 años

25 - 29 años

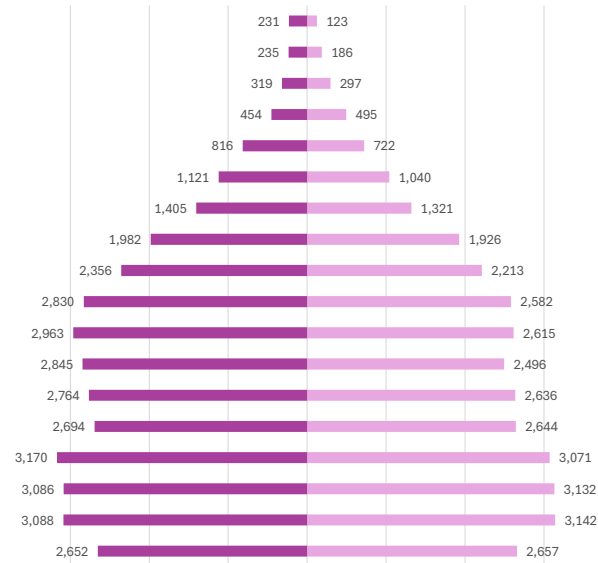
20 - 24 años

15 - 19 años

10 - 14 años

5 - 9 años

0 - 4 años



■ Mujeres ■ Hombres



CONGRESO
ESTADO DE MÉXICO

INESLE

INSTITUTO
DE ESTUDIOS
LEGISLATIVOS

Calimaya

Capítulo 9000 Deuda Pública	\$16,960
Capítulo 8000 Participaciones y aportaciones	\$-
Capítulo 7000 Inversiones financieras	\$-
Capítulo 6000 Inversión Pública	\$50,552
Capítulo 5000 Bienes Muebles	\$2,990
Capítulo 4000 Transferencias y asignaciones	\$39,263
Capítulo 3000 Servicios generales	\$59,707
Capítulo 2000 Materiales y suministros	\$28,311
Capítulo 1000 Servicios personales	\$182,053

47.93%

Del total de egresos de la cuenta pública

Capítulo 1000
Servicios personales



Capítulo 9000 Deuda Pública	\$7,906.1
Capítulo 8000 Participaciones y aportaciones	\$-
Capítulo 7000 Inversiones financieras	\$-
Capítulo 6000 Inversión Pública	\$60,478.7
Capítulo 5000 Bienes Muebles	\$14,514.3
Capítulo 4000 Transferencias y asignaciones	\$30,524.1
Capítulo 3000 Servicios generales	\$52,600.2
Capítulo 2000 Materiales y suministros	\$24,185.1
Capítulo 1000 Servicios personales	\$179,306.4










48.52%

Del total de egresos de la cuenta pública







Capítulo 1000
Servicios personales







Servicios básicos de vivienda

	Viviendas que no disponen de internet	46.09%
	Viviendas que no disponen de teléfono fijo	7.56%
	Viviendas que no disponen computadora	55.03%
	Viviendas que no disponen de agua	0.51%
	Viviendas que no disponen de drenaje ni sanitario	1.51%
	Viviendas que no disponen de electricidad	0.07%
	Viviendas que no disponen de lavadora	27.05%
	Viviendas que no disponen de refrigerador	19.48%
	Viviendas con piso de tierra	1.97%

Composición Social

	Población originaria	14.00%
	Población hablante de lengua indígena	0.33%
	Población económicamente activa	48.45%
	Población con alguna limitación o discapacidad	8.08%
	Población afiliada con alguna institución de salud	67.94%
	Hogares con jefa de familia	22.29%

Rezago educativo

	Años promedio de escolaridad	10.74
	Población analfabeta	2.13%
	Población de entre 6 y 11 años que no asiste a la escuela	0.48%
	Población con educación básica incompleta	5.31%

Índice de Desarrollo Humano (IDH)

(Grado de progreso del municipio en factores sanitarios, educativos y económicos)



0.752



Subíndice de Educación (SE)

(Calidad de vida a través de la educación)

0.696

MEDIO

Subíndice de Ingreso (SI)

(Obtención de recursos para gozar de una vida digna mediante el ingreso bruto Per cápita)



0.736

ALTO



Ingreso Corriente Total Per Cápita

3,229 (Promedio de ingreso que recibe una persona para subsistir)



Subíndice de Salud (SS)

(Esperanza de vida al nacer)



0.831

MUY ALTO



Índice de Rezago Social

(Medida que agrega variables de educación, salud y vivienda en el hogar)

-1.05

Grado de Rezago Social

Muy bajo





Incidencia delictiva

Datos del Sistema Estatal de Seguridad Pública, 2024
(casos por cada 100 mil habitantes)

LA VIDA Y LA INTEGRIDAD



Femicidio

0.00



Homicidio doloso

9.46



Homicidio culposo

7.89



Lesiones dolosas

356.51

EL PATRIMONIO



Robo de vehículo

64.68



Robo a casa habitación

83.61



Robo de negocio

39.44



Robo a transeúnte total

45.75



Robo en transporte público

11.04



Robo con violencia

110.42



Extorsión

17.35



Incidencia delictiva

Datos del Sistema Estatal de Seguridad Pública, enero-octubre 2024
(casos por cada 100 mil habitantes)

La familia



Violencia familiar

182.99

La libertad personal



Secuestro

0.00

La sociedad



Trata de personas

1.58

La libertad y la seguridad social



Violación

25.24

Otros



Narcomenudeo

17.35



La vida y la integridad

Años	2020	2021	2022	2023	2024
Feminicidios	3.24	0.00	3.15	0.00	0.00
Homicidios dolosos	29.85	8.16	9.67	12.74	9.46
Lesiones culposas	4.97	3.27	6.44	6.37	7.89
Lesiones dolosas	286.86	311.88	410.85	431.56	356.51



Presidencia



**Omar Guillermo Sánchez
Velázquez**

Sindicatura

Miriam Elizabeth Mejía Colín
PVEM-PT-morena

Regidurías

Allan Salvador Ortíz Miranda	PVEM-PT-morena
Ana Laura Escamilla Mejía	PVEM-PT-morena
Elva Elena Pérez Lavanderos	PVEM-PT-morena
Julia Laura Rojas Valdés	PVEM-PT-morena
Paola Hernández Vergara	PAN-PRI-PRD-NAEM
María Del Carmen Soto Carreño	PAN-PRI-PRD-NAEM
Arturo Espínola Sánchez	MC

**Partido
político**

PVEM-PT-morena



Diputaciones locales

Distrito Local	Cabecera Local	Diputación	Grupo parlamentario
29	Tianguistenco de Galeana	Martha Azucena Camacho Reynoso	morena

Diputaciones federales

Dtto. Federal	Cabecera Federal	Diputación	Grupo parlamentario
27	Metepec	Wblester Santiago Pineda	PT